



SECTOR
INTEGRACIÓN



En el marco de



GIFMM
GRUPO INTERAGENCIAL SOBRE
FLUJOS MIGRATORIOS MIXTOS



Plataforma de Coordinación
Interagencial para Refugiados
y Migrantes de Venezuela

TRANSICIONES OCUPACIONALES Y SECTORIALES 2021



Better Data | **Better Decisions** | **Better Outcomes**

TRANSICIONES OCUPACIONALES Y SECTORIALES

El documento tiene la finalidad de observar para las personas refugiadas y migrantes venezolanas en Colombia las relaciones entre las actividades económicas que anteriormente desempeñaban en Venezuela con las actividades que hacen en Colombia. El análisis se concentra en las personas que reportaron tener experiencia laboral en Venezuela y sobre esta población se observa si hubo cambios en las ocupaciones y en los sectores económicos en los que se desempeñan previamente en Venezuela.

Esta información es un insumo para los programas de empleabilidad, debido a que permite conocer de manera general la experiencia previa de las personas refugiadas y migrantes. En este sentido los programas de empleabilidad podrían aprovechar y potenciar las habilidades que las personas adquirieron en Venezuela, favoreciendo un mejor ajuste con las actividades en las que se desempeñan actualmente en Colombia. De esta manera se podría reducir la sobre-calificación en las actividades que desempeñan.

Los datos con lo que se elabora el análisis provienen de la encuesta del Pulso de la Migración elaborada por el DANE. Esta encuesta es una submuestra de la Gran Encuesta Integrada de Hogares (GEIH) de personas de 15 años o más que fueron identificadas en el primer semestre de 2021 como migrantes desde Venezuela¹. La información recolectada indaga temas como el estado actual de la migración, la riqueza y el empleo, entre otros. Para el ejercicio de este documento se tomó la información de la segunda ronda, la cual fue recolectada durante el periodo entre octubre a noviembre de 2021.

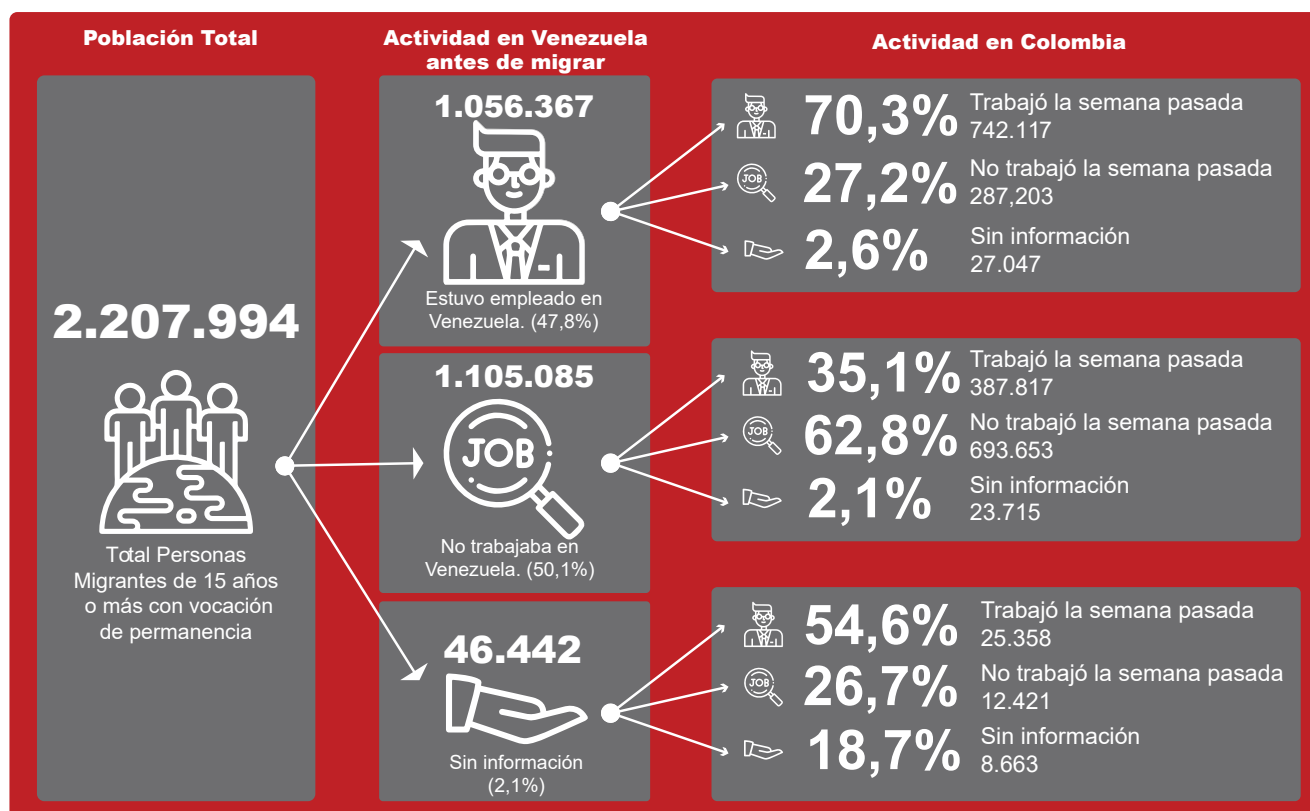
Actividad principal en Venezuela vs Actividad principal en Colombia

De acuerdo con la información de la encuesta el número de personas migrantes provenientes de Venezuela de 15 años o más es de 2.207.994. En el gráfico 1 se presenta la actividad principal en Venezuela antes de migrar y la actividad que hacen en Colombia. El mismo gráfico permite observar de manera general las transiciones de las actividades. De allí se detalla que cerca de la mitad ya tenía una experiencia laboral en Venezuela. Dentro de estas personas el 70,3% reportó que se encontraba desempeñando un trabajo para la semana de referencia de la encuesta, ese grupo es el de interés para este documento.

En el gráfico 1 también se puede identificar un grupo que no reportó experiencia laboral en Venezuela, este representa el 50,1% de la población de 15 años o más. Es probable que esta población sea más joven y que hubiese estado estudiando o dedicándose a tareas del Hogar en Venezuela. Este grupo tiene una menor integración en el mercado de trabajo, ya que la mayoría (62,8%) reporta no haber estado trabajando durante la semana de referencia de la encuesta.

1. La encuesta es de tipo panel y por ello se prevé hacer refrescamientos de la muestra en función de la pérdida de observaciones para mantener el tamaño de 4.000 hogares.

Gráfico 1. Actividades en Venezuela antes de migrar y actividad en Colombia



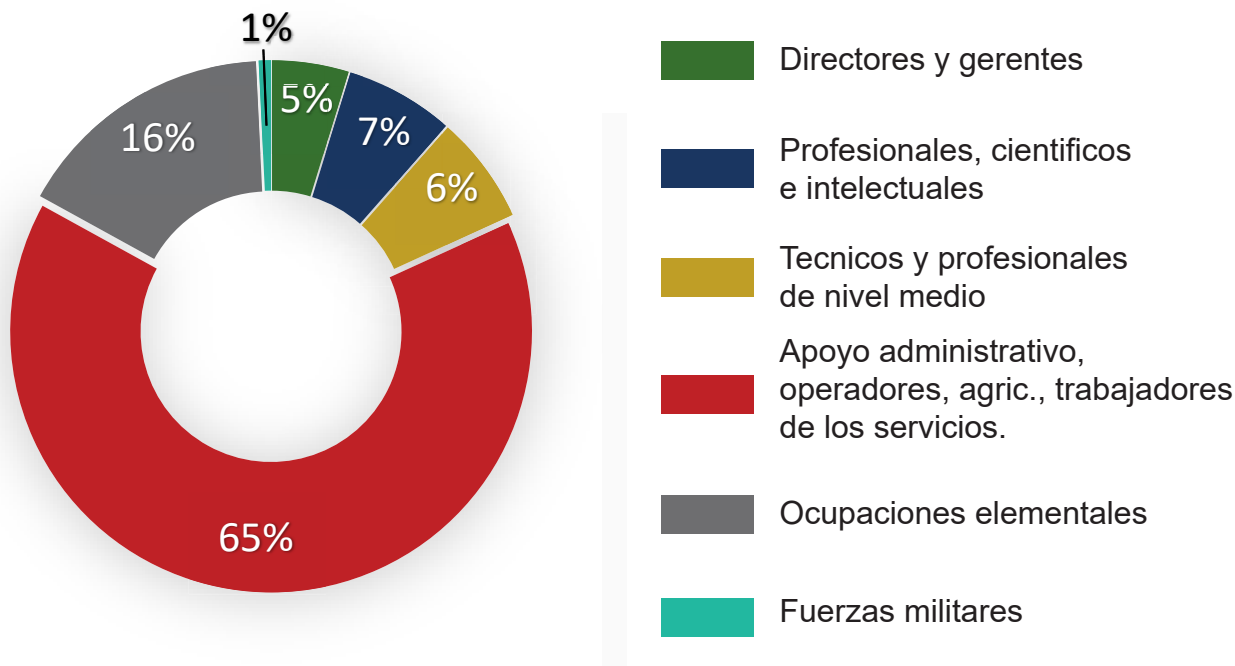
Fuente: Cálculos propios con base en la encuesta de Pulso de la Migración. Ronda 2.

Migrantes con experiencia previa en Venezuela

Cómo se mencionó previamente el análisis se concentra en los refugiados y migrantes con experiencia previa en Venezuela que se encontraban trabajando en Colombia para el periodo en el que fueron encuestados. Para esta población se analizan las transiciones en las ocupaciones y los sectores económicos. No obstante, como se apreciaba en la anterior sección del más del millón de personas que reportaron haber tenido un empleo en Venezuela el 27,2% no trabajó, lo que muestra que puede haber un número importante que a pesar de ya tener experiencia laboral no se logra ubicar en el mercado de trabajo.

A continuación, se presentan las transiciones ocupacionales y sectoriales. En el primer caso se observa si en Colombia están desempeñando ocupaciones que requieren mayores, menores o iguales competencias frente a las ocupaciones que realizaban en Venezuela. En el segundo caso, se observa si cambiaron de sector económico en Colombia o si se mantuvieron en el mismo sector económico.

Gráfico 2. Participación de las ocupaciones que desempeñaban los migrantes en Venezuela



Fuente: Cálculos propios con base en la encuesta de Pulso de la Migración. Ronda 2.

Transiciones ocupacionales

Cuando se observa las ocupaciones en las que se desempeñaban en Venezuela, se destaca que el 65% de las personas refugiadas y migrantes se encontraba en ocupaciones relacionadas con el apoyo administrativo, eran trabajadores de los servicios, vendedores, agricultores u operadores (Ver gráfico 2). De acuerdo con la clasificación de ocupaciones adaptada para Colombia², este tipo de ocupaciones se caracteriza por requerir una capacidad de lectura y/o de realizar cálculos aritméticos simples, es decir, es un nivel de competencias medias³.

La segunda ocupación más frecuente fue la de ocupaciones elementales (16%), este tipo de ocupaciones requieren un bajo nivel de competencias. Por el contrario, los profesionales científicos e intelectuales; técnicos y profesionales de nivel medio; y directores y gerentes requieren altos niveles de competencias. La participación de las personas refugiadas y migrantes en estas ocupaciones fue del 7%, 6% y 5%, respectivamente.

La población refugiada y migrante se enfrenta a diferentes barreras que dificultan que encuentren oportunidades similares a los trabajos a los que se desempeñaban en el país de origen, especialmente, en el corto plazo. Por ejemplo, puede haber desconocimiento de las reglas formales e informales para la búsqueda de empleo, las redes de amigos y familiares

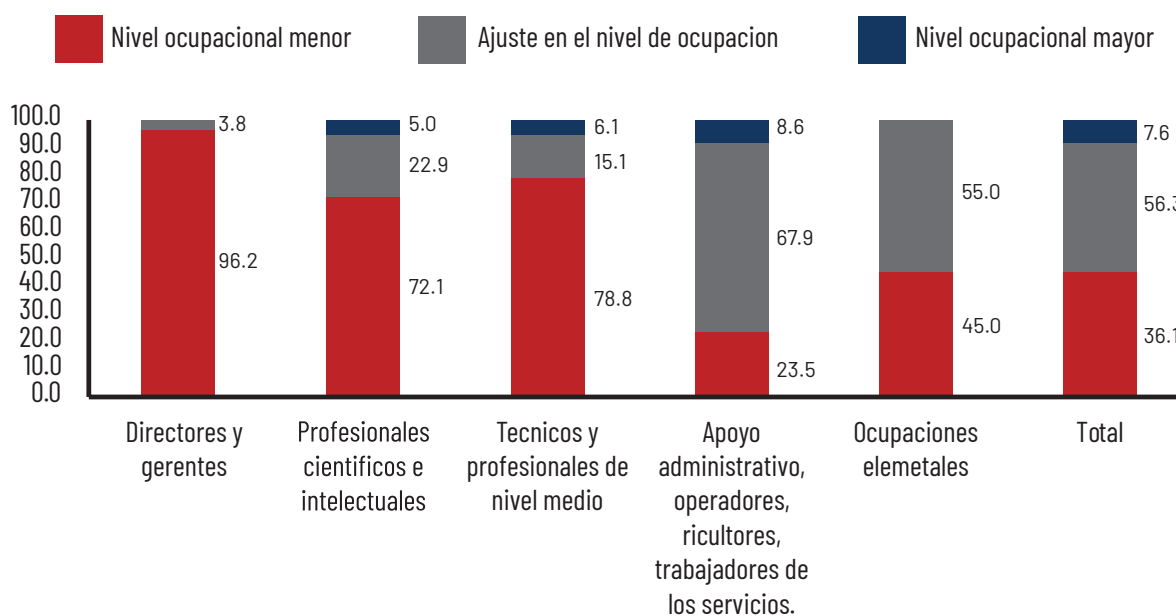
2. Ver Clasificación Internacional Uniforme de Ocupaciones CIUO-08 A.C.

3. En particular este tipo de ocupaciones tienen un nivel dos de competencias, dentro de los cuatro niveles, siendo el cuarto nivel aquel que requiere mayores competencias.

pueden ser muy pequeñas para conocer oportunidades de empleo. Igualmente, las ocupaciones que requieren un mayor nivel de competencias solicitarán la homologación de títulos y/o la certificación de competencias.

En muchos casos un mayor tiempo en el país de destino y la disminución de las barreras anteriormente nombradas favorecerán un mejor ajuste ocupacional de los migrantes a través del tiempo. Sin embargo, las condiciones estructurales de los mercados de trabajo, como altos niveles de informalidad y altas tasas de desempleo, pueden entorpecer la transición a ocupaciones más ajustadas a las habilidades de las personas refugiadas y migrantes.

Gráfico 3. Ajuste y desajuste ocupacional



Fuente: Cálculos propios con base en la encuesta de Pulso de la Migración. Ronda 2.

* El análisis excluye a las personas bajo la categoría ocupacional de las fuerzas militares en Venezuela.

El análisis de las transiciones ocupacionales puede reflejar el grado de integración de la persona refugiada y migrante en el mercado laboral. A la vez, se puede identificar si se está haciendo un uso óptimo del capital humano de la población migrante o si por el contrario hay un porcentaje importante que está desempeñando ocupaciones con cualificaciones inferiores a las que se desempeñaba en el país de origen.

Para el análisis se tienen en cuenta unas categorías que difieren por los niveles de competencias de las ocupaciones. Por ejemplo, el menor nivel lo tienen las ocupaciones elementales, ya que allí se realizan tareas físicas o manuales que son simples y rutinarias. En contraste, el más alto nivel de competencias, es decir, aquellos clasificados como directores y gerentes, requieren altos niveles de conocimiento teórico y práctico y la ejecución de tareas complejas y la toma de decisiones.

En el gráfico 3 se muestra en el eje horizontal las ocupaciones que ejercían las personas migrantes en Venezuela. Las barras del gráfico representan la participación de estas personas de acuerdo con tres categorías:

- Nivel ocupacional menor: la ocupación que realizan en Colombia tiene un nivel más bajo de competencias al que tenían en Venezuela.
- Ajuste en el nivel de la ocupación: la ocupación que ejercen en Colombia es del mismo nivel de la ocupación que realizaban en Venezuela.
- Nivel ocupacional mayor: la ocupación que realizan en Colombia tiene un nivel más bajo de competencias al que tenían en Venezuela.

Cuando se tiene en cuenta toda la población, se encuentra que del total de personas que ya tenían una experiencia previa en Venezuela un poco más de la mitad (56,3%) tiene un ajuste ocupacional, mientras que el 36,1% se encuentra en una menor categoría ocupacional, es decir hubo un desmejoramiento en su nivel ocupacional en Colombia. El 7,6% restante, tuvo una mejoría ubicándose en una categoría ocupacional mayor.

Al diferenciar por la ocupación que ejercían en Venezuela, se encuentra que dentro del grupo de personas que se desempeñaron en ocupaciones elementales, el 45% está ejerciendo en Colombia ocupaciones de este mismo nivel, mientras el 55% restante está realizando ocupaciones que requieren un mayor nivel de competencias. Para esta última población, hay una mejoría ya que en Colombia se están desempeñando en ocupaciones con un mayor nivel de competencias. Una posible explicación a esta situación es que las personas refugiadas y migrantes venezolanas ya tenían los conocimientos y habilidades para desempeñar ocupaciones más complejas que las ocupaciones elementales, pero en Venezuela no lograron ubicarse en niveles ocupacionales más altos, mientras que en Colombia si lograron mejorar en este sentido.

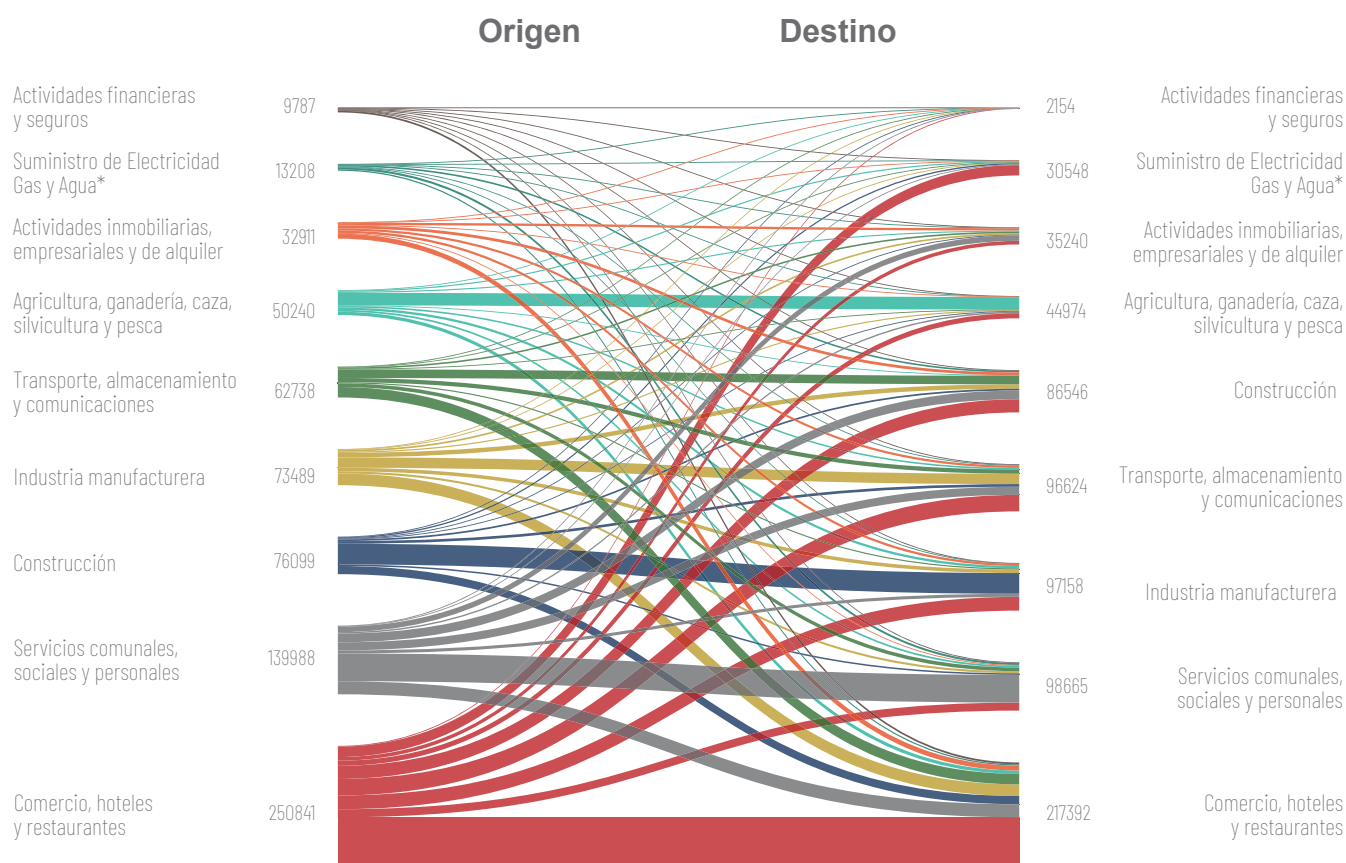
Como se vio previamente, las ocupaciones relacionadas con el apoyo administrativo, los operadores, agricultores y trabajadores de los servicios fue la más frecuente dentro de las ocupaciones que los migrantes realizaban en Venezuela. Para la mayoría de estas personas (67,9%) hay un ajuste en el nivel ocupacional, no obstante, un 23,5% se está desempeñando en una categoría ocupacional menor en Colombia con respecto a la ocupación que ejercían en Venezuela.

En el caso de los técnicos, profesionales, directores y gerentes, por lo menos el 72% se desempeña en un nivel ocupacional menor. Llama la atención que hay un mayor porcentaje que tiene un ajuste ocupacional entre quienes desempeñaban actividades profesionales en Venezuela (22,9%), comparado con quienes desempeñaban actividades como técnicos en Venezuela (15,1%). Este resultado, se esperaba ya que en muchos casos el acceso a empleos más calificados requiere la convalidación de títulos y experiencia, elementos que se les dificulta en muchos casos a la población migrante.

Transiciones sectoriales

A nivel general, 39% de las personas refugiadas y migrantes se mantuvo en el sector económico en el que se desempeñaron laboralmente en Venezuela, mientras el 61% restante cambió de sector. El cambio de un sector a otro no necesariamente refleja una mejoría o empeoramiento de las condiciones laborales. No obstante, se podrían aprovechar los conocimientos ya adquiridos en Venezuela en cierto sector para mejorar el chance de emplearse en el mismo sector en Colombia.

Gráfico 4. Transición de sector económico en Venezuela a sector económico en Colombia



Fuente: Cálculos propios con base en la encuesta de Pulso de la Migración. Ronda 2.

*También se incluye actividades de seguros, inmobiliarias, de alquiler, suministro de electricidad, agua y gas.

Para quienes previamente se desempeñaban en los sectores de agricultura; comercio, hoteles y restaurantes; construcción; y servicios sociales, comunales y personales, entre el 41% y el 56%, dependiendo del sector, se mantuvo en los mismos sectores en Colombia. Una menor retención se registra en los sectores de industria manufacturera; transporte, almacenamiento y comunicaciones (menor al 30%). Finalmente, quienes tenían experiencia en los sectores de actividades inmobiliarias, empresariales y de alquiler; servicios financieros; y en el suministro de electricidad, gas y agua, menos del 15% permaneció en estos mismos sectores en Colombia.

El gráfico 4 permite visualizar cómo se movilizaron los migrantes de un sector a otro, teniendo como punto de partida el sector en el que se desempeñaban en Venezuela (origen), y como punto final el sector en el que se desempeñan en Colombia (destino).

En Colombia el sector que más recibe trabajadores es el de comercio, restaurantes y hoteles. Este es el principal sector para quienes se desempeñaban previamente en Venezuela en sectores como industria manufacturera; transporte, almacenamiento y comunicaciones; actividades inmobiliarias, empresariales y de alquiler; y servicios financieros.

En Colombia los sectores financieros y el de actividades inmobiliarias, empresariales y de alquiler, tiene en primer lugar a personas que se desempeñaban en el vecino país en el sector de servicios sociales, comunales y personales y en segundo lugar aquellos que se desempeñaban en el sector de comercio, restaurantes y hoteles.

Comentarios finales

En términos de integración socioeconómica es importante entender las capacidades de los migrantes para así formular programas más exitosos. Dentro de esas capacidades se encuentra su experiencia laboral en el país de origen. En el reporte se analizan estas experiencias y sus actividades y ocupaciones en Colombia con la información de la segunda ronda de la encuesta del pulso de la migración elaborada por el DANE.

Para quienes ya tenían una experiencia laboral en Venezuela, un poco más de la mitad se desempeña en Colombia en actividades con cualificaciones similares a las que ejercían en Venezuela. No obstante, para quienes realizaban actividades como profesionales, técnicos o como directores o gerentes en Venezuela, más del 70% se encuentra ejerciendo en Colombia una categoría ocupacional menor. Llama la atención que, para los técnicos pareciese ser más difícil encontrar un empleo con cualificaciones similares, comparado con los profesionales. Otro dato que resalta del análisis es que se identificaron personas que mejoraron su nivel ocupacional en Colombia con respecto al nivel ocupacional en el que se encontraban en Venezuela. Estos dos últimos hallazgos merecen una inspección más profunda, para explicar las razones por las que se presentan estas dos situaciones.

Frente a las transiciones sectoriales, a nivel general el 61% de las personas refugiadas y migrantes esta en Colombia en un sector económico diferente al sector en el que trabajaban en Venezuela. Los datos indican que para quienes se desempeñaban en los sectores en Venezuela de agricultura; comercio, hoteles y restaurantes; construcción; y servicios sociales, comunales y personales es más probable que se enganchen en Colombia en estos mismos sectores. Lo contrario ocurre para quienes tuvieron experiencia en sectores como el de servicios financieros; actividades inmobiliarias, empresariales y de alquiler.



SECTOR INTEGRACIÓN

Para más información, contactar a: Jesús Cárdenas (jecardenas@iom.int) y/o Paola Ríos (prios@immap.org)



En el marco de



GIFMM
GRUPO INTERAGENCIAL SOBRE
FLUJOS MIGRATORIOS MIXTOS



Plataforma de Coordinación
Interagencial para Refugiados
y Migrantes de Venezuela