

MIGRACIÓN EN TRÁNSITO IRREGULAR

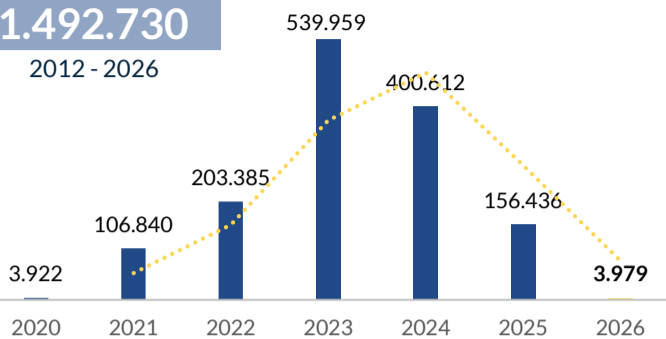
PANORAMA EN COLOMBIA 2026

CORTE: 15 de enero de 2026

1 GENERALIDADES MTI

1.492.730

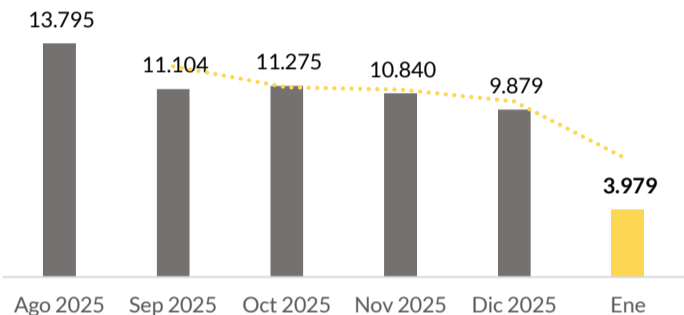
2012 - 2026



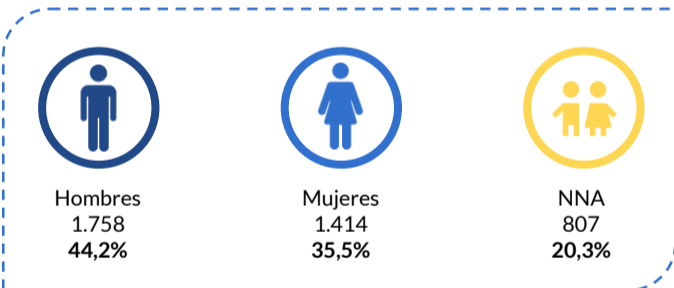
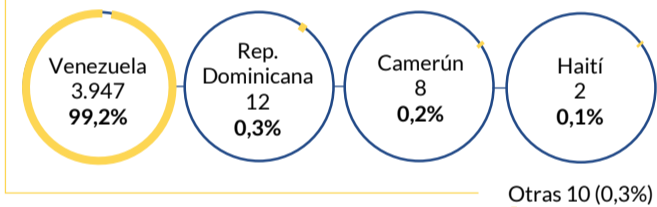
*Datos en proceso de estabilización. El dato incluye flujo Sur - Norte / Norte - Sur.

En lo corrido del 2026, se han registrado **3.979** detecciones de migrantes en tránsito irregular, lo que representa una disminución del **43%** en comparación con el mismo período de 2025, cuando se identificaron **6.921** detecciones.

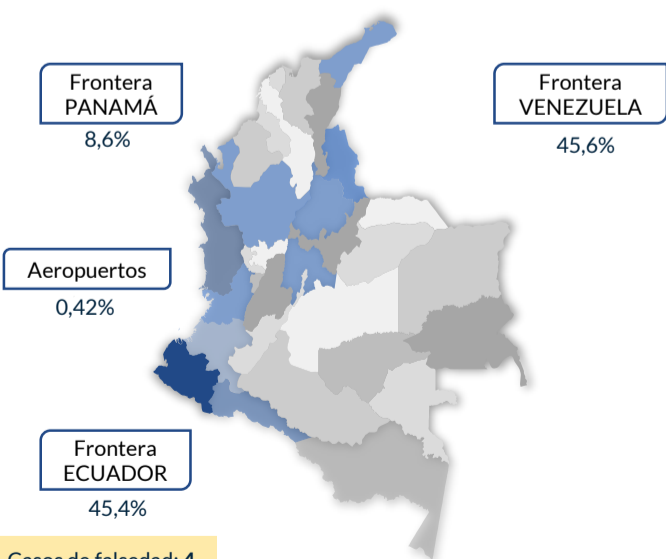
1.1. DETECCIONES MTI - 2026



1.2. PRINCIPALES NACIONALIDADES 2026



1.3. ZONAS DE DETECCIÓN 2026



Casos de falsedad: 4

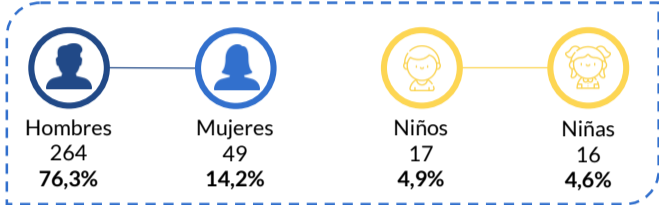
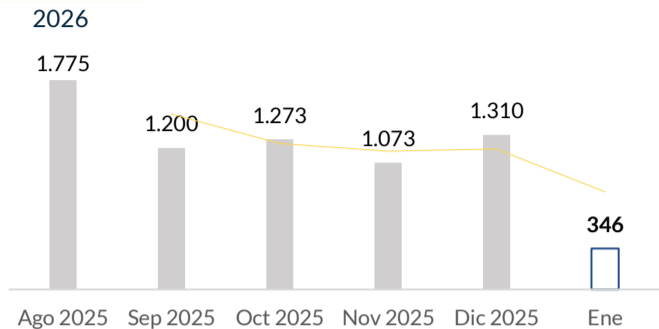
Las principales ciudades y municipios donde se realizaron la mayoría de las detecciones durante el periodo en la zona sur: **Ipiales** (85,9%) y **San Miguel** (2,9%), en la zona norte: **Acandí** (8,6%) y **Necoclí** (0,5%) y en la zona centro: **Cali** y **Bogotá** (0,3%) respectivamente.

En los municipios de **Turbo** y **Necoclí**, se han registrado **19** detecciones en lo corrido del 2026, lo que muestra una disminución significativa del 98,6% respecto a las **1.395** detecciones del mismo periodo en 2025.

2 FLUJO NORTE-SUR (Frontera con Panamá)

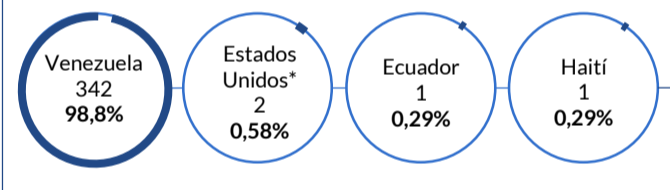
346

2.1. DETECCIONES POR MES 2026



En cuanto a la composición de este grupo, se han registrado una mayor cantidad de hombres adultos, con un total de 264 migrantes, seguidos por mujeres adultas, con 49. También es importante destacar la presencia de niños, niñas y adolescentes, quienes en su totalidad viajan acompañados, sumando 33 menores. Dentro de este grupo de menores, encontramos que 19 (el 58%), son niños pequeños, menores de 7 años y el 42% (14) restante son menores entre los 8 y los 17 años.

2.2. NACIONALIDADES DETECTADAS 2025

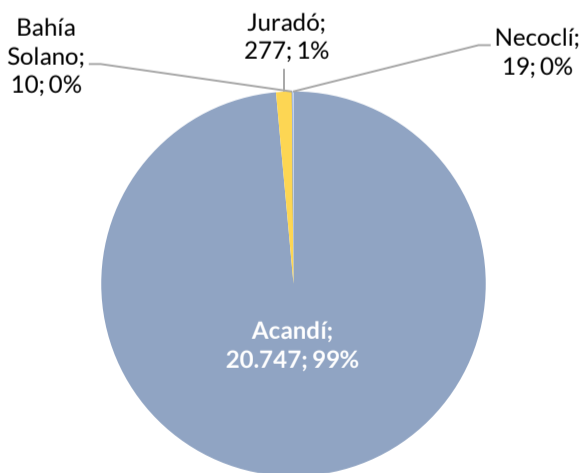


*Estados Unidos y México corresponden a migrantes de origen venezolano que presentan documentos de esos países.

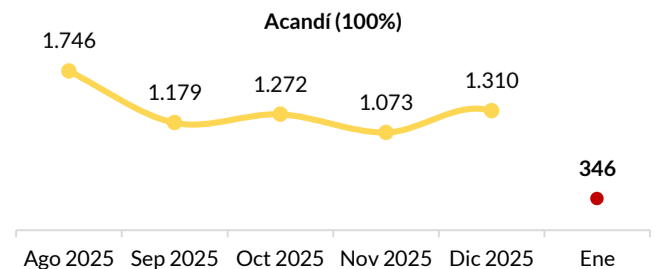
Las principales nacionalidades identificadas son personas provenientes de Venezuela representando un 98,8% del total. Le siguen Estados Unidos*, Ecuador y Haití con porcentajes significativamente más bajos cada uno con menos del 1% del total.

2.3. MONITOREO MENSUAL POR MUNICIPIO 2026

2.3.1. RESULTADO POR MUNICIPIO 2025



2.3.2. DETECCIONES POR MUNICIPIO 2026

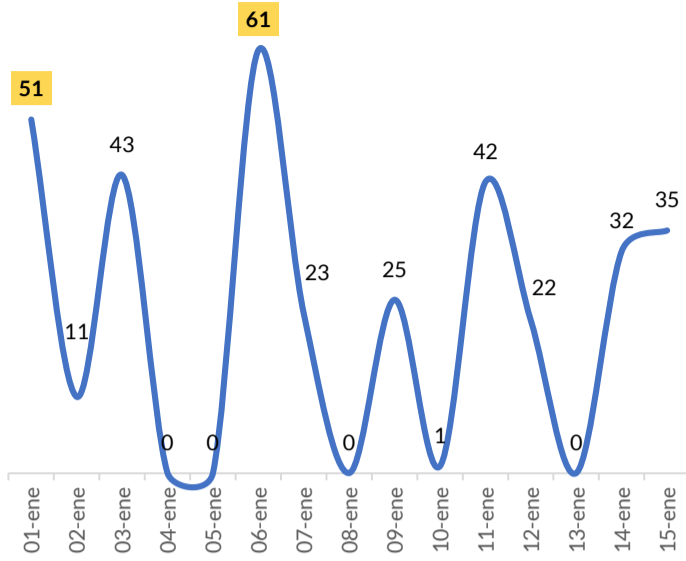


2.4. MONITOREO DIARIO FLUJO NORTE - SUR (ACANDÍ - CHOCÓ)

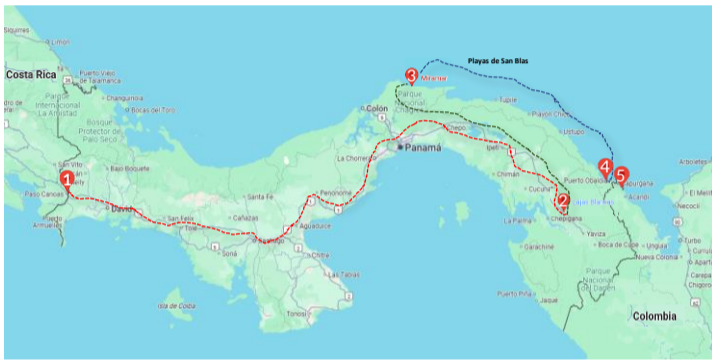
2026: 346

Enero: 346

Promedio enero: 23



2.6. RUTAS FLUJO NORTE - SUR



2.5. FLUJO REGULAR NORTE-SUR

NACIONALIDAD	CANTIDAD
Venezuela	6
Ecuador	1

Corte: 01 de enero al 15 de enero del 2026

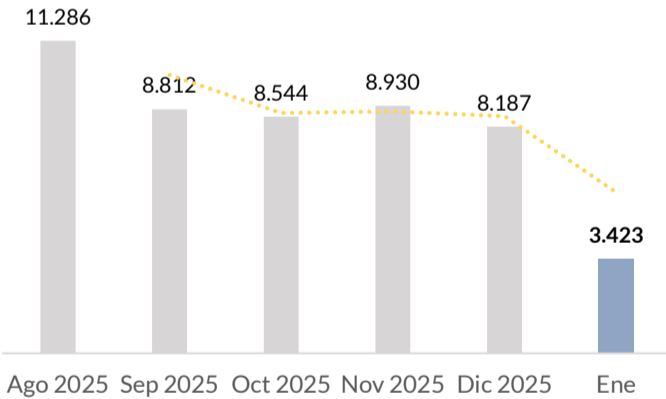
Fuente: Grupo de Estudios Migratorios y Estadística (GEME)

“En lo corrido del año 2026 se han registrado en Capurganá 7 entradas regulares correspondientes a las principales nacionalidades asociadas al fenómeno de migración en tránsito irregular analizado en este reporte. Dentro de este grupo, predominan ciudadanos de Venezuela (85,7%), seguidos por personas de Ecuador (14,3%). Es importante señalar que el volumen total de entradas regulares al territorio nacional es mayor; sin embargo, para efectos del análisis se consideraron únicamente aquellas nacionalidades vinculadas al flujo migratorio irregular de carácter norte-sur.

- Vía terrestre Paso Canoas - Lajas Blancas (Autobús 15-16 hrs)
- Lajas Blancas - Puerto de Miramar (Autobús, costo aprox. \$200)
- Puerto de Miramar - Gaigirgordub, capital de la Comarca indígena de Guna Yala (Vía marítima)
- Puerto Obaldía - Capurganá (Caminando)
- Puerto Obaldía - Capurganá (Vía Marítima)

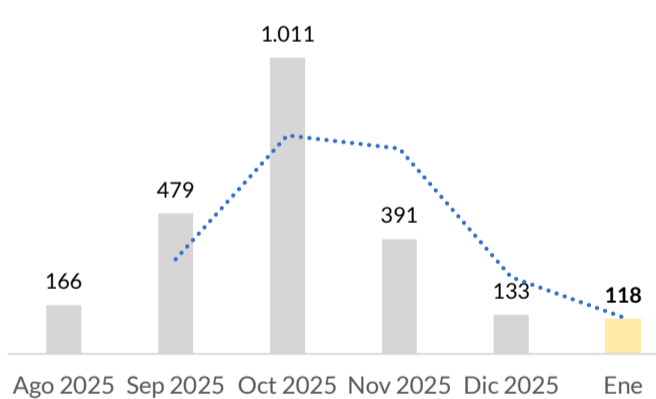
3. FLUJO DE MIGRANTES EN TRÁNSITO IRREGULAR POR NARIÑO Y PUTUMAYO 2025

3.1. COMPORTAMIENTO EN NARIÑO (INGRESOS - SALIDAS) 2026



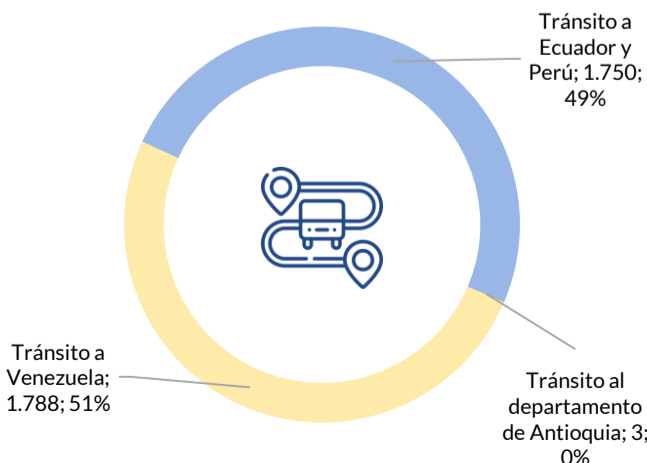
En lo corrido del año 2026, el departamento de Nariño ha registrado una **disminución del 34,6%** en las detecciones de migrantes en tránsito irregular en comparación con el mismo período de 2025.

3.2. COMPORTAMIENTO EN PUTUMAYO (INGRESOS - SALIDAS) 2026



En lo corrido del año 2026, el departamento de Putumayo ha registrado una **disminución del 44,1%** en las detecciones de migrantes en tránsito irregular en comparación con el mismo período de 2025.

3.3. PATRONES DE TRÁNSITO (INGRESOS - SALIDAS) 2026

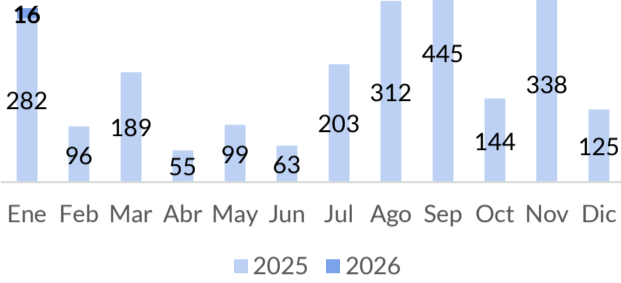


A nivel regional, Nariño concentra la mayoría de las detecciones, con un total de 3.423 registros. En contraste, el departamento del Putumayo presenta un volumen considerablemente menor, con 118 registros. En conjunto, estos dos departamentos sumaron un total de **3.541 registros**.

La composición por nacionalidad de estos 3.541 registros revela que el 99,9% (3.538 personas) corresponde a ciudadanos venezolanos. Le siguen, en menor proporción, los ciudadanos somalíes con el 0,06% (2 personas) y otras nacionalidades que representan el 0,04% restante (1 persona).

En cuanto a los patrones de tránsito, el 50,5% del total de estas detecciones corresponden a personas que **ingresan** a Colombia con la intención de continuar su tránsito hacia Venezuela. El segundo patrón de tránsito más frecuente, que representa el 49,4% de los casos, se refiere a flujos que **salen** de Colombia con destino a un tercer país, Ecuador o Perú. Finalmente, solo el 0,1% de los registros corresponden a individuos que realizaron **tránsito** hacia el departamento de Antioquia, un comportamiento que se mantiene constante con el fenómeno migratorio observado en dicho departamento desde enero del año 2025.

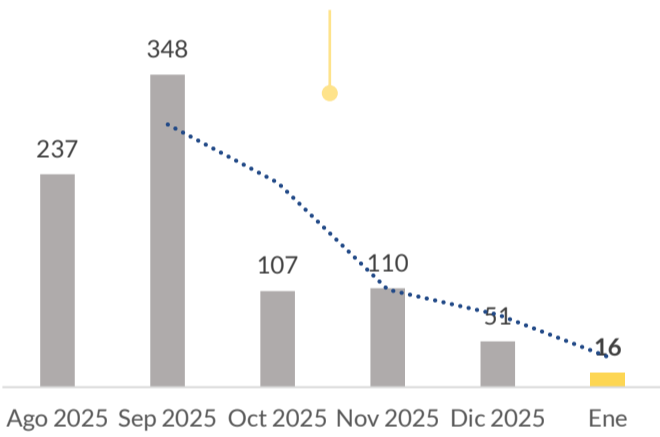
4 COMPORTAMIENTO MIGRACIÓN EN TRÁNSITO IRREGULAR – REGIONAL ORIENTE



En cuanto al comportamiento de las detecciones de migrantes en tránsito irregular por la frontera con Venezuela, con corte al 15 de enero se observa una disminución en el volumen de detecciones, con una diferencia de **266 casos** (una disminución del 94%) entre el año 2024 y el año 2025 (enero).

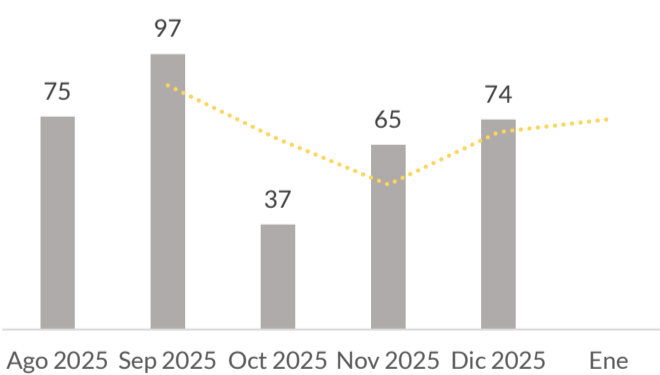
En lo que concierne a la composición demográfica, se evidencia que el 94% del total de las detecciones corresponde a población migrante adulta. Dentro de este segmento, existe una prevalencia del sexo masculino, con 10 hombres (63%) frente a 5 mujeres (31%). Adicionalmente, la población representada por Niños, Niñas y Adolescentes (NNA) constituye el 6% del flujo, con un total de 1 registro.

4.1. COMPORTAMIENTO EN NORTE DE SANTANDER 2026



En lo corrido de 2026, el departamento de Norte de Santander ha registrado una **disminución del 69%** en las detecciones de migrantes en tránsito irregular en comparación con diciembre del año 2025 (51).

4.2. COMPORTAMIENTO EN SANTANDER 2026

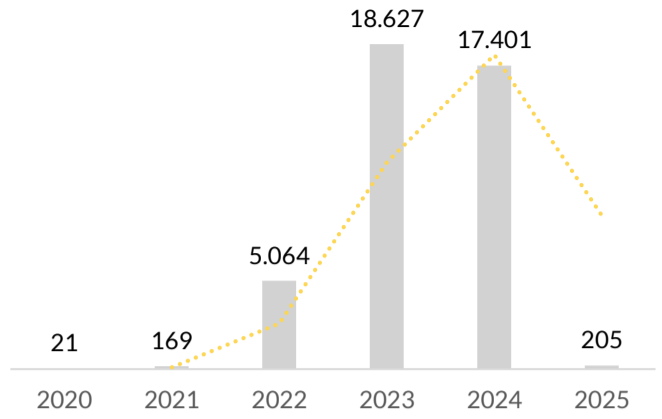


En lo corrido de 2026, el departamento de Santander no ha registrado detecciones de migrantes en tránsito irregular. Se sigue realizando un monitoreo constante en las dinámicas del fenómeno migratorio para detectar cualquier cambio que se pueda presentar.

Durante el periodo analizado se han registrado **16 detecciones** de migrantes en tránsito irregular, correspondientes en su totalidad a personas de nacionalidad venezolana (100%). En 2025 se registraron **2.188 detecciones**; la gran mayoría correspondió a ciudadanos venezolanos (2.181 casos), mientras que se reportaron 7 casos adicionales de otras nacionalidades asociadas al fenómeno (Perú (2), Chile (2), Mauritania, Argentina y Ecuador).

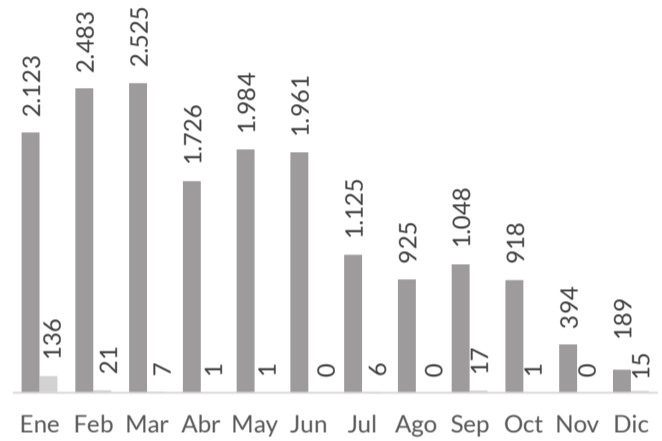
5 ENTRADA DE COLOMBIANOS A PANAMÁ

FLUJO SUR-NORTE
CORTE: 31 de diciembre de 2025



En el año 2025, se registraron **205 detecciones** de colombianos en tránsito sur-norte, lo que representa una **disminución del 99%** frente al mismo período de 2024, cuando se reportaron **17.401 casos**.

5.1. DETECCIONES DE COLOMBIANOS COMPARATIVO FLUJO SUR-NORTE 2024 - 2025



Hombres: 106
Mujeres: 38

70%




NNA: 61

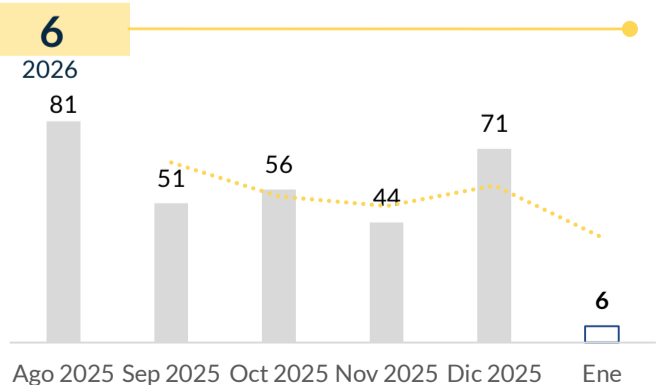
30%

5.1.1. DETECCIONES DE COLOMBIANOS POR PUESTO DE CONTROL FLUJO SUR-NORTE 2025

Bajo Chiquito



5.2. ENTRADA DE COLOMBIANOS A PANAMÁ FLUJO NORTE-SUR



CORTE: 15 de enero de 2026

FUENTE: SERVICIO NACIONAL DE MIGRACIÓN PANAMÁ